

Entorno macroeconómico

ECONOMÍA¹

La economía dominicana registró una subida del 7,0% en 2018 debido al desempeño registrado por los sectores de mayor peso en el lado de la oferta: construcción, comercio, comunicaciones y resto de servicios. De hecho, todos los sectores mostraron crecimiento a excepción de la minería, lo que se explica por la caída en la producción de oro debida al cese temporal de operaciones de la principal planta de producción –por mantenimiento– durante la primera mitad del año.

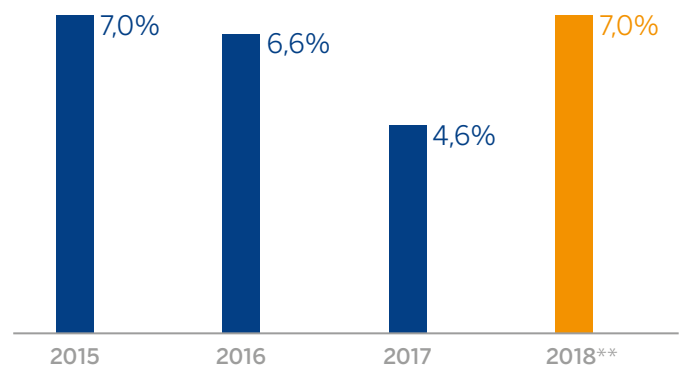
El sector exterior ha sido un factor de fuerte impulso, fundamentalmente gracias al nivel récord que alcanzaron las remesas y el turismo. Ambos están ligados al buen desempeño de la economía de Estados Unidos, principal fuente de estos ítems, y han permitido una mayor solvencia exterior, estabilidad cambiaria e impulso al desarrollo social multidimensional, a lo largo y ancho de la República.

Por el lado de la demanda, en 2018 se registró una fuerte recuperación de la inversión, que repuntó un 14,4%, tras un nulo crecimiento en el año anterior, mientras que el consumo lo hizo en un 5,8%. En los últimos años esta variable ha mostrado una menor volatilidad, manteniendo un crecimiento promedio del 5%.

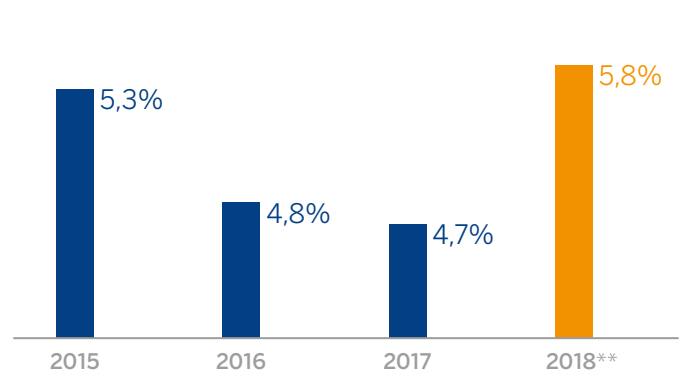
Esta estabilización del consumo privado en los últimos años se debe a su fuerte correlación con la entrada de remesas, permitiendo que el consumo de los hogares dependa menos del ciclo interno, ayudando a crear una mayor estabilidad en el PIB, dado el importante peso de este componente.

La inflación se redujo hasta el 1,2% en 2018, perforando la banda inferior del rango meta. Esto se ha debido fundamentalmente al mejor desempeño del grupo de alimentos y bebidas no alcohólicas, que compensó el alza en el precio internacional del petróleo en la primera parte del año, pero que se revirtió en el último trimestre. El mayor peso de la alimentación en la canasta de los estratos más vulnerables permitió una recuperación del ingreso disponible en estos segmentos.

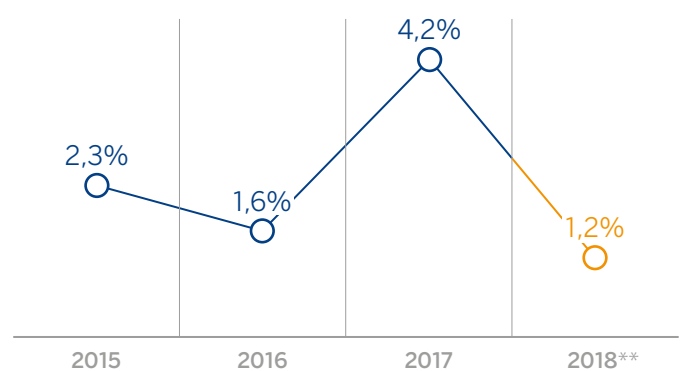
PIB*
Variación real (%)



CONSUMO*
Variación real (%)



INFLACIÓN*
Variación real (%)



¹ Todos los datos son del Banco Central de Rep. Dominicana. Estimaciones de cierre de 2018 de FMBBVA Research.

* Banco Central República Dominicana.
** Estimado FMBBVA Research.

El Banco Central ha vuelto a adoptar la postura restrictiva asumida en 2016, elevando la tasa de política monetaria 25 puntos básicos y ubicándola en un 5,5% al cierre de 2018.

EMPLEO, POBREZA Y BIENESTAR

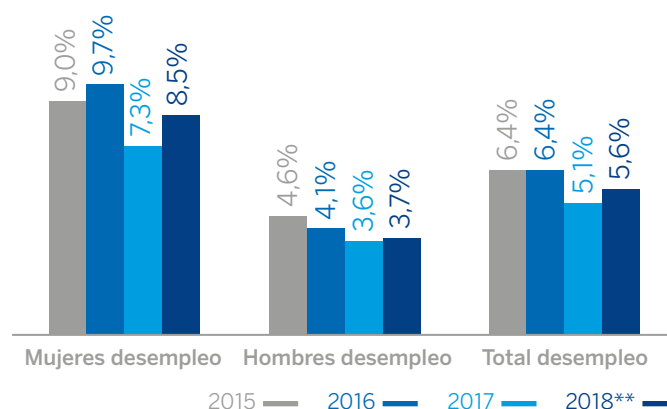
El empleo se benefició del dinamismo de la actividad económica, fundamentalmente de los sectores de servicios y de la construcción, importantes generadores de empleo, permitiendo situar la tasa de desempleo en un 5,6%. No obstante, si se incorporan los sub-ocupados que no se consideran desempleados, la tasa se elevaría al 10,4%. El 58% de los ocupados pertenece al sector de la economía informal, con las implicaciones que ello conlleva en términos de productividad y bienestar.

En el caso de los hombres, la tasa de desempleo se mantuvo similar al cierre del año anterior de un 4,1%, mientras que, para las mujeres, la tasa se incrementó en 1,2% puntos porcentuales pasando de 7,3% al 8,5%. Si se incorporan los sub-ocupados, esta tasa se ubica en 7,9% y 14% para hombres y mujeres respectivamente, ampliándose la brecha de género dado el importante peso de la sub-ocupación en el empleo de las mujeres (que trabajan menos horas y desearían trabajar más). Estas cifras subrayan la necesidad de continuar implementando políticas públicas que incentiven el empleo de la mujer.

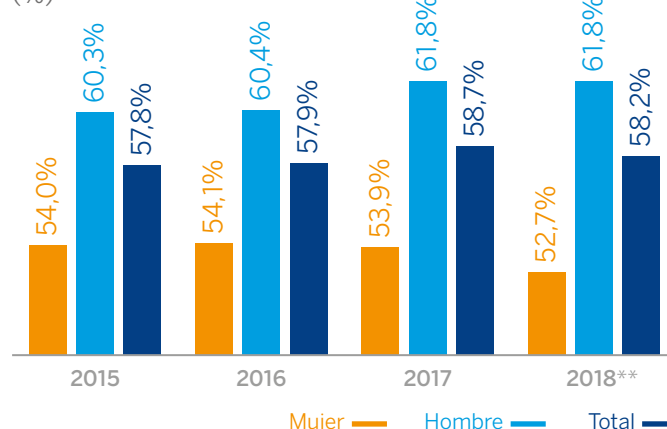
Del total de la población activa, el 62% de los hombres y el 53% de las mujeres trabajan en el sector de la economía informal.

Desde el punto de vista regional, según los últimos datos disponibles, la zona con mayor desempleo es la Región Este, con una tasa del 8,2%, mientras que la Región Norte o Cibao tiene una tasa de apenas el 1,3%. En la Región Metropolitana se eleva al 7,5% y en la Región Sur al 6,5%. En esta última región alrededor del 9% de la fuerza de trabajo está sub-ocupada, mientras que en la Región Este sólo un 1,6% lo está, lo cual demuestra importantes diferencias entre las distintas regiones en lo que se refiere a la calidad de empleo.

MERCADO LABORAL* (% Fuerza laboral)



INFORMALIDAD* (%)



* Banco Central República Dominicana. Encuesta Continua (ENCFT).

** ENCFT para tercer trimestre.

Entorno macroeconómico

Por su parte, alrededor del 24,6% de la población dominicana se encuentra en situación de pobreza monetaria, encontrándose el 15% de estos, en situación de pobreza extrema.

En las zonas urbanas se registró una caída en la tasa de pobreza monetaria de 0,7 puntos porcentuales, pasando de 24,5% a 23,8%. En las zonas rurales se redujo del 29,6% al 28,4%, lo cual representa una disminución de 1,2 puntos porcentuales en un año.

El dinamismo de la actividad económica y los bajos niveles de desempleo y subempleo han permitido que, en los tres últimos años, alrededor de 550.000 personas salieran de la pobreza, disminuyendo en 6,2 puntos porcentuales, dicho ratio. De esa disminución, se estima que 3,2 puntos porcentuales (52,5%) se deban al aumento en el ingreso per cápita real de las familias dominicanas, mientras que los 3 puntos restantes de reducción, se asocian al comportamiento de la distribución del ingreso de los hogares.

Estos resultados estuvieron acompañados de una disminución de los niveles de desigualdad a nivel nacional, en mayor medida en las zonas rurales que en las urbanas.

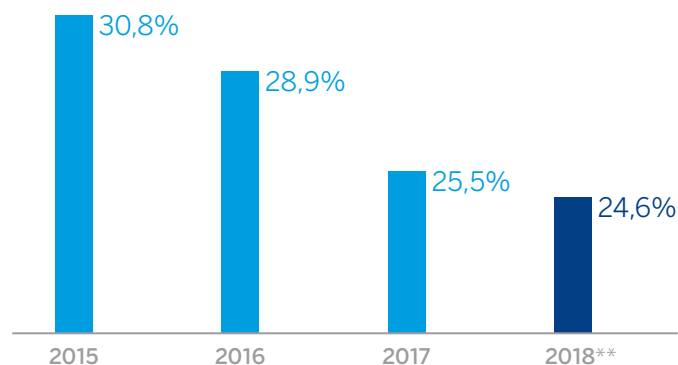
INCLUSIÓN FINANCIERA²

Según los últimos datos disponibles, en República Dominicana alrededor de 3,2 millones de adultos continúan sin bancarizar. Un 44% del total –en su mayoría de los estratos más vulnerables– no tienen cuenta alguna en una institución financiera. El 53% de todos los adultos no bancarizados son mujeres, mientras que un 63% de los adultos bancarizados forman parte de la fuerza de trabajo.

Por segmentos de ingresos, dentro del 40% de los adultos más pobres, el 58% está fuera del sistema financiero. Y dentro del 60% con mayores ingresos, el 34% está sin bancarizar.

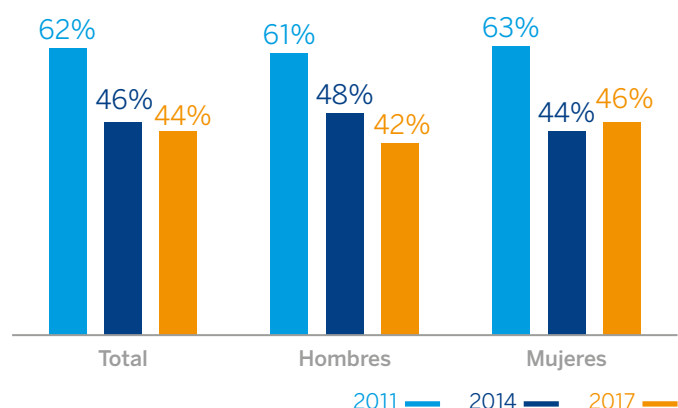
POBREZA MONETARIA*

Población (%)



ADULTOS NO BANCARIZADOS***

Total + 15 años (%)



* ONE elaborado a partir de la Encuesta Nacional de Fuerza de Trabajo (ENFT).

** Estimado FMBBVA Research.

*** Global Findex Banco Mundial.

² Global Findex 2017, Banco Mundial.

En el país, el 57% de los adultos que cuentan con educación primaria o menos, está sin bancarizar, evidenciando que hay mayor probabilidad que la población con un nivel educativo más bajo se encuentre fuera del sistema financiero.

Entre los motivos para no estar bancarizados, se ofrecieron varias razones. La más común era que tenían muy poco dinero. En concreto, el 67% de los adultos adujeron que esa era una de las razones por la que no tenían una cuenta en una institución financiera, mientras que cerca del 20% la citó como la única razón.

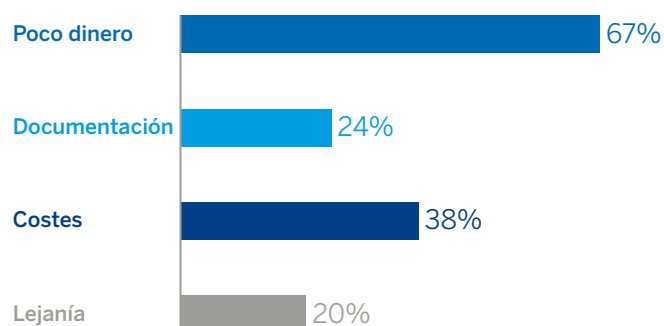
El 20% de los adultos dice no poseer una cuenta por encontrarse las instituciones financieras a gran distancia, mientras que el 38% argumenta que los servicios financieros son "muy caros". Un 24% comenta que la causa es que no poseen los documentos necesarios para poder abrir una cuenta, mientras que un 31% dice que otro miembro del hogar posee alguna cuenta que utiliza el resto de la familia.

En términos de productos, mientras que el 51% de los adultos ha recibido un préstamo en el último año, sólo el 30% ha utilizado uno otorgado por el sistema financiero y el 19% ha utilizado dinero prestado por familiares o amigos. En el ámbito del ahorro, el 52% ha ahorrado algo en el último año, pero sólo el 19% lo ha hecho en una institución financiera y únicamente el 13% lo ha hecho para su retiro.

Todos estos elementos conforman una hoja de ruta de los elementos que se deben abordar para fomentar y profundizar la inclusión financiera en el país.

FACTORES DE EXCLUSIÓN*

Adultos excluidos (%)



PRODUCTOS DEMANDADOS

Adultos (%)

